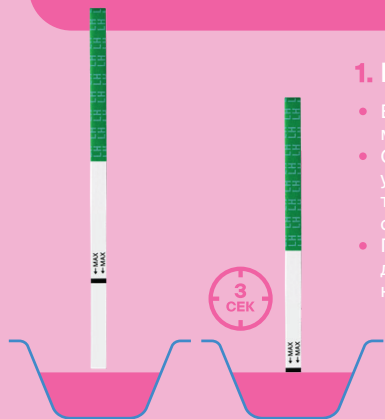


Определяет овуляцию уже за 2 дня до её наступления

Почему МАМАТЕСТ?

Обладает очень высокой чувствительностью и помогает определить приближение овуляции — уже за 2 дня до её наступления. Чувствительность — 25 мМЕ/мл ХГЧ.



1. ВЫПОЛНИТЕ ТЕСТ

- В сухой контейнер соберите мочу.
- Откройте индивидуальную упаковку и держите тест-полоску за конец с маркировкой LH.
- Погрузите тест в контейнер до отметки «MAX» на 3 секунды.

2. ПОДОЖДИТЕ 1–5 МИНУТ

Положите тест на сухую горизонтальную поверхность и подождите 1–5 минут для оценки результатов.



3. ОЦЕНИТЕ РЕЗУЛЬТАТЫ

Через 1–5 минут оцените результаты.



C — контрольная зона, T — тестовая зона
Сравните интенсивность окраски контрольной полосы и тестовой полосы.

ВНИМАНИЕ! ПО ПРОШЕСТВИИ 5 МИНУТ РЕЗУЛЬТАТ ОЦЕНИВАТЬ НЕЛЬЗЯ!

Результат положительный: тестовая полоса такой же интенсивности окраски, как контрольная, или темнее ее: произошел выброс ЛГ, и через 24–48 часов наступит овуляция — время, наиболее благоприятное для зачатия.
Результат отрицательный: тестовая полоса светлее, чем контрольная, или не появилась: уровень ЛГ не поднялся.
Результат недействителен — повторите тест: контрольная зона и тест-зона пусты, либо появилась одна полоска в тест-зоне. Результат неверен, тест проведен неправильно.

Тест для определения овуляции МАМАТЕСТ®

ПРОЧТИТЕ ИНСТРУКЦИЮ ПЕРЕД ПРИМЕНЕНИЕМ!

Вы решили родить ребенка, дать жизнь вашему будущему малышу. Это одно из самых важных событий в жизни, но, к сожалению, забеременеть бывает не так просто. Один из ключевых факторов — выбрать подходящее время для зачатия. Тест для определения овуляции МАМАТЕСТ® помогает определить именно те дни, когда вероятность забеременеть максимальна.

В середине менструального цикла приближается овуляция — момент выхода зрелой яйцеклетки из яичника. В это время в организме резко повышается уровень лютеинизирующего гормона (ЛГ), также известного как гормон фертильности. МАМАТЕСТ® улавливает этот всплеск ЛГ заранее — ещё за 2 дня до овуляции, когда вероятность зачатия самая высокая. Тест определяет этот гормон в моче, помогая точно выявить пик фертильности и повысить шансы на беременность.

Инструкция по применению

Сначала определите длину менструального цикла — от первого дня менструации до дня перед началом следующих. Для точности можно наблюдать цикл 3 месяца и взять среднее значение. Затем по таблице выберите день начала тестирования:

Продолжительность цикла (дни)	21	22	23	24	25	26	27	28	29	30	31	32	33	34	35	36	37	38	39	40
Первый день тестирования, считая от первого дня Вашего цикла	5	5	6	7	8	9	10	11	12	13	14	15	16	17	18	19	20	21	22	23

Если Ваш цикл окажется короче 21 дня или длиннее 40 дней — проконсультируйтесь, пожалуйста, с врачом для определения наилучшего времени начала тестирования.

Если Вам не удается забеременеть, подбирая наиболее благоприятное время при помощи тестов на овуляцию, в течение 3–4 месяцев — следует обратиться к врачу-гинекологу. При получении сомнительных результатов также обратитесь к врачу.

Помните о том, что не у всех женщин овуляция происходит в середине менструального цикла: если в ожидаемое время Вы не обнаружите выброса ЛГ, продолжайте тестирование. Также необходимо знать, что иногда в течение менструального цикла овуляция не наступает, и не происходит выброс ЛГ — это изредка случается у здоровых женщин. Как только по результатам теста будет замечен выброс ЛГ, прекратите тестирование. Оставшимися тестами можно воспользоваться в будущем.

Тест предназначен для качественного определения овуляции по наличию в моче женщины лютеинизирующего гормона (ЛГ).

Область применения и функциональное назначение медицинского изделия: клиническая лабораторная диагностика, само-тестирование в домашних условиях непрофессиональным пользователем. Тест является вспомогательным средством в диагностике, медицинское изделие предназначено для диагностики in vitro.

Потенциальные потребители изделия: ЛПУ любого профиля, аптечные организации.

Профессиональный уровень потенциальных пользователей: непрофессионалы, а также врач клинической лабораторной диагностики, медицинский лабораторный техник.

Показания для применения медицинского изделия: планирование беременности.

Производитель: Беромед ГмбХ Хоспитал Продактс®, Кроненштрассе 19, 10117 Берлин, Германия.
Beromed GmbH Hospital Products®, Kronenstrasse 19, 10117 Berlin, Germany, +49 30 2039 95 91; info@beromed.de

Уполномоченный представитель производителя и импортер в РБ: ООО «Медилукс фарм», УНП 191478169; 220004, Минск, улица Замковая, дом 28, комната 10; +375 17 388 29 94; info@medilux.by

www.mamatest.eu



Дата последнего пересмотра: 10.09.2025/14371 B500067

Значение символов:

- Производитель
- Номер партии
- Дата изготовления

- Срок годности до
- Хранить в сухом месте
- Беречь от солнечного света

- Не использовать повторно
- См. инструкцию по применению
- Предупреждение

- Медицинское изделие для диагностики in vitro
- Знак европейского соответствия

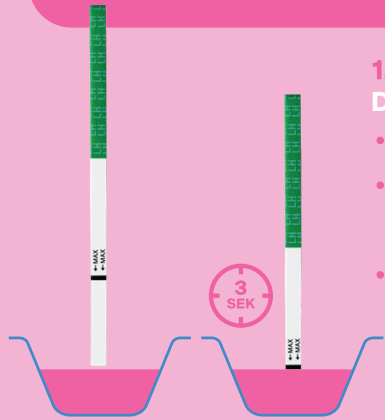
МАМАТЕСТ®

DE Frühzeitige Planung

Erkennt den Eisprung bereits 2 Tage im Voraus

Warum MAMATEST?

Er hat eine sehr hohe Sensitivität und kann den erwarteten Eisprung bereits 2 Tage zuvor erkennen.
Sensitivität: 25 mIU/ml hCG.



1. TEST DURCHFÜHREN

- Sammeln Sie Urin in einem trockenen Behälter.
- Die Einzelverpackung öffnen, den Teststreifen am mit den Buchstaben LH beschrifteten Ende halten.
- Tauchen Sie den Teststreifen senkrecht bis zur Markierung „MAX“ für 3 Sekunden in den Behälter ein.

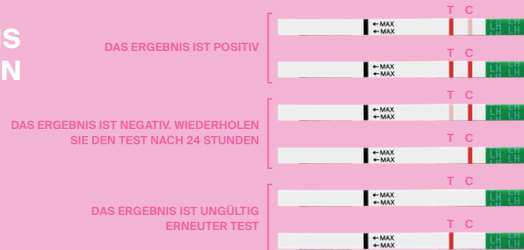
2. WARTEN SIE 1-5 MINUTEN

Legen Sie den Test auf eine trockene, waagerechte Fläche und warten Sie 1-5 Minuten, um das Ergebnis auszuwerten.



3. ERGEBNIS AUSWERTEN

Bewerten Sie das Ergebnis nach 1-5 Minuten.



C – Kontrollzone, T – Testzone
Vergleichen Sie die Intensität des Kontrollstreifens mit der des Teststreifens.

ACHTUNG! NACH 5 MINUTEN KANN DAS ERGEBNIS NICHT MEHR BEWERTET WERDEN.

Das Ergebnis ist positiv: Der Teststreifen hat die gleiche Farbtintensität wie der Kontrollstreifen oder ist dunkler. Ein LH-Anstieg ist aufgetreten und der Eisprung erfolgt in 24–48 Stunden – dem günstigsten Zeitpunkt für eine Empfängnis.
Das Ergebnis ist negativ: Wiederholen Sie den Test nach 24 Stunden: Der Teststreifen ist heller als der Kontrollstreifen oder ist nicht erschienen. Der LH-Spiegel ist nicht angestiegen.
Das Ergebnis ist ungültig – Erneuter Test: Kontrollzone und Testzone sind leer oder ein Streifen ist in der Testzone erschienen. Das Ergebnis ist falsch, der Test wurde falsch durchgeführt. Wiederholen Sie den Test.

Ovulationstest MAMATEST®

LESEN SIE DIE GEBRAUCHSANWEISUNG VOR DER ANWENDUNG!

Sie haben sich entschieden, ein Kind zu bekommen und Ihrem zukünftigen Baby das Leben zu schenken. Dies ist eines der wichtigsten Ereignisse im Leben, doch leider ist es nicht immer einfach, schwanger zu werden. Ein entscheidender Faktor ist der richtige Zeitpunkt für eine Empfängnis. Der MamaTest® Ovulationstest hilft, die Tage zu bestimmen, an denen die Wahrscheinlichkeit einer Schwangerschaft am höchsten ist.

In der Mitte des Menstruationszyklus steht der Eisprung bevor – der Zeitpunkt, an dem eine reife Eizelle aus dem Eierstock freigesetzt wird. Zu diesem Zeitpunkt steigt der Spiegel des luteinisierenden Hormons (LH), auch Fruchtbarkeitshormon genannt, im Körper stark an. MamaTest® erkennt diesen LH-Anstieg bereits zwei Tage vor dem Eisprung, wenn die Wahrscheinlichkeit einer Empfängnis am höchsten ist. Der Test bestimmt dieses Hormon im Urin und hilft so, den Höhepunkt der Fruchtbarkeit genau zu bestimmen und die Chancen auf eine Schwangerschaft zu erhöhen.

Gebrauchsanweisung

Bestimmen Sie zunächst die Länge Ihres Menstruationszyklus – vom ersten Tag der Menstruation bis zum Tag vor Beginn der nächsten. Für eine genaue Messung können Sie den Zyklus drei Monate lang beobachten und den Durchschnittswert ermitteln. Wählen Sie anschließend gemäß der Tabelle den Tag für den Testbeginn aus:

Zykluslänge (Tage)	21	22	23	24	25	26	27	28	29	30	31	32	33	34	35	36	37	38	39	40
Der erste Testtag, gerechnet ab dem ersten Tag Ihres Zyklus	5	5	6	7	8	9	10	11	12	13	14	15	16	17	18	19	20	21	22	23

Wenn Ihr Zyklus kürzer als 21 Tage oder länger als 40 Tage ist, wenden Sie sich bitte an Ihren Arzt, um den besten Zeitpunkt für den Testbeginn zu bestimmen.

Wenn Sie 3–4 Monate lang nicht schwanger werden können obwohl Sie mithilfe von Ovulationstests den günstigsten Zeitpunkt bestimmen, wenden Sie sich bitte an einen Gynäkologen.

Beachten Sie, dass nicht alle Frauen mitten im Menstruationszyklus einen Eisprung haben. Wenn Sie zum erwarteten Zeitpunkt keinen LH-Anstieg feststellen, setzen Sie den Test fort. Es ist auch wichtig zu wissen, dass während des Menstruationszyklus manchmal kein Eisprung stattfindet und kein LH-Anstieg auftritt – dies kommt gelegentlich bei gesunden Frauen vor. Sobald das Testergebnis einen LH-Anstieg anzeigt, beenden Sie den Test. Die restlichen Tests können in Zukunft verwendet werden.

Der Test dient der qualitativen Bestimmung des Eisprungs anhand des luteinisierenden Hormons (LH) im Urin einer Frau.

Anwendungsbereich und Funktionszweck des Medizinprodukts: Klinische Labordiagnostik, Selbsttest zu Hause durch Laien. Der Test dient als Hilfsmittel in der Diagnostik und ist ausschließlich für die In-vitro-Diagnostik bestimmt.

Potenzielle Anwender des Produkts: Gesundheitseinrichtungen aller Art, Apotheken. Anwender: Laien sowie Ärzte für klinische Labordiagnostik und Medizinisch-technische Laboratorien.

Indikationen für die Verwendung des Medizinprodukts: Schwangerschaftsplanung.

Hersteller: Beromed GmbH Hospital Products; Kronenstraße 19, DE-10117 Berlin; +49 30 2039 95 91; info@beromed.de

Vertretungsberechtigte des Herstellers und Importeur in der Republik Belarus: OOO Medilux pharm, Steuer- und Gebühren-ID-Nr. 191478169; uliza Samkowaja 28, Zi. 10, 220004, Minsk; Tel. +37517 388 29 94; info@medilux.by

www.mamatest.eu



Datum der letzten Revision: 10.09.2025/14371 B500067

! Warnungen und Vorsichtsmaßnahmen bei der Anwendung des Medizinprodukts:

- Der Test ist bei Temperatur von +10°C bis +30°C durchzuführen.
- Den ersten Morgenurin für den Test nicht benutzen.
- Die Flüssigkeitszufuhr 2 Stunden vorm Testen einschränken.
- Das Testergebnis nicht nach mehr als 5 Minuten ablesen.
- Nicht bei aufgerissener oder beschädigter Primärverpackung verwenden. Nicht nach Ablauf des Haltbarkeitsdatums verwenden.
- Teststreifen nicht wiederverwenden.
- Die Testbestandteile enthalten keine gesundheitsschädlichen Stoffe.
- Komponenten der Indikatorelemente in Nutzkonzentrationen sind nicht toxisch.
- Bei der Anwendung des Tests sind die allgemein anerkannten Hygieneregeln einzuhalten.
- Falls Sie einige hormonelle Medikamente einnehmen, können die Ergebnisse falsch positiv ausfallen. Im solchen Fall sprechen Sie den Arzt vor dem Testen an.
- Falsch positive und falsch negative Ergebnisse können durch hormonabhängige ovariale Tumoren, Endometriose, sowie durch die Einnahme hormoneller Medikamente verursacht werden.
- Bei zweifelhaften Ergebnissen wird die ärztliche Beratung empfohlen.
- Teststreifen nicht zur Empfängnisverhütung verwenden.
- Dieses medizinische Produkt enthält keine Arzneimittel oder pharmazeutische Substanzen.
- Bestandteile des Medizinprodukts und der Verpackung nicht einnehmen.
- Nach der Anwendung ist das Medizinprodukt über den Hausmüll zu entsorgen.
- Haltbarkeit: 3 Jahre. Nicht nach Ablauf des Haltbarkeitsdatums verwenden.
- Bei Temperatur von +4°C bis +30°C in Einzelverpackung lagern. Keinem direkten Sonnenlicht oder Feuchtigkeit aussetzen.
- Den Test unzugänglich für Kinder aufbewahren.
- Den Teststreifen gleich nach dem Öffnen der Einzelverpackung verwenden.
- Transport der Tests ist mit allen bedeckten Transportmitteln gem. den für entsprechende Transportmittel festgestellten Vorschriften und Forderungen bei Temperatur von -20°C bis +40°C erlaubt.

Symbol-Bedeutung

- Hersteller
- Verwendbar bis
- Gebrauchsanweisung beachten
- Achtung
- Fertigungslosnummer, Charge
- Trocken aufbewahren
- Vor Sonnenlicht schützen
- In vitro Diagnostik Medizinprodukt
- CE-Kennzeichnung

MAMATEST®